

iv

**INDUSTRIELLENVEREINIGUNG
NIEDERÖSTERREICH**

Lebenseinkommensprofile

Dr. Christian Helmenstein

Untersuchte Berufe

Außerindustrielle Lehrberufe

- Bürokaufmann/-frau
- Mechaniker/in
- Einzelhandelskaufmann/-frau
- Friseur/in

Berufe mit Matura

- Biotechniker/in
- Bankangestellte/r
- Maschinentechner/in

Industrielle Lehrberufe

- Systemtechniker/in
- Mechatroniker/in
- Schweißer/in
- Fräser/in

Berufe mit Universitätsausbildung

- Informatiker/in
- Mittelschullehrer/in
- Psychologe/in
- Bibliothekar/in



Die Top-3 der beliebtesten Lehrberufe

Mädchen

1. Einzelhandel
2. Bürokauffrau
3. Friseurin und Perückenmacherin
(Stylistin)

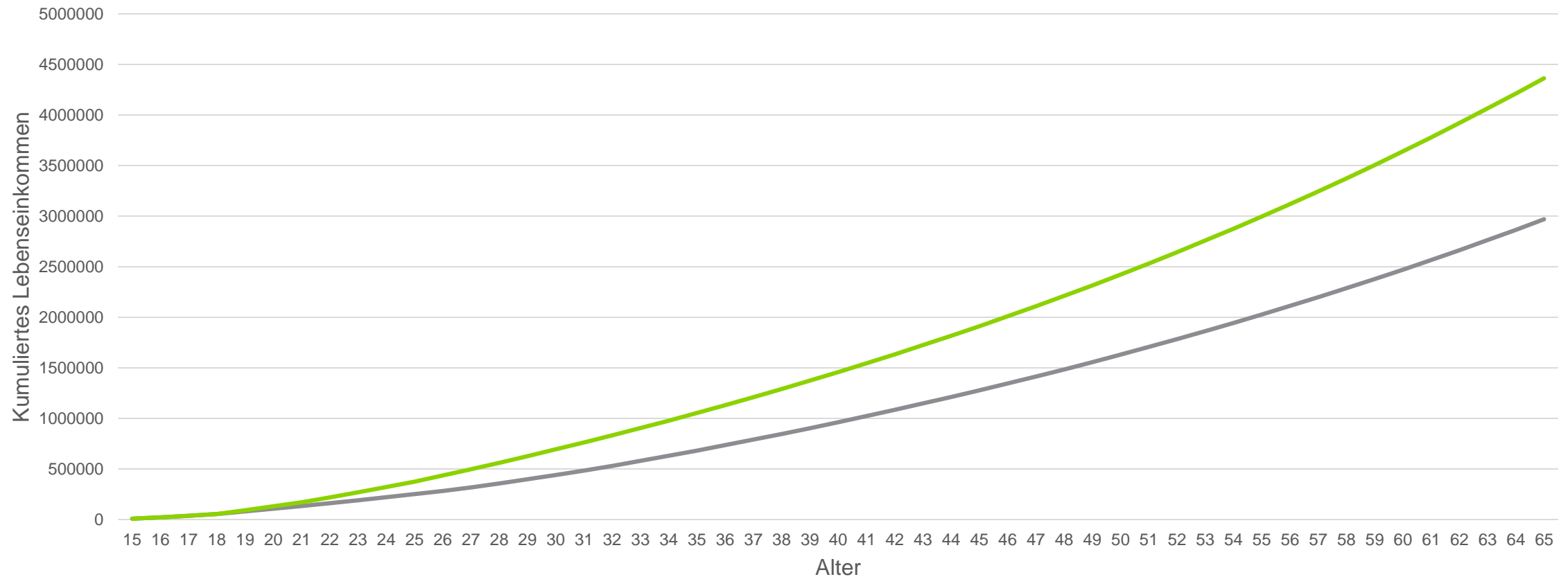
Burschen

1. Metalltechnik
2. Elektrotechnik
3. Kraftfahrzeugtechnik

→ Seit fast zehn Jahren unverändert

Lebenseinkommensprofile I

Einzelhandelskaufmann/-frau gegenüber Systemtechniker/-in

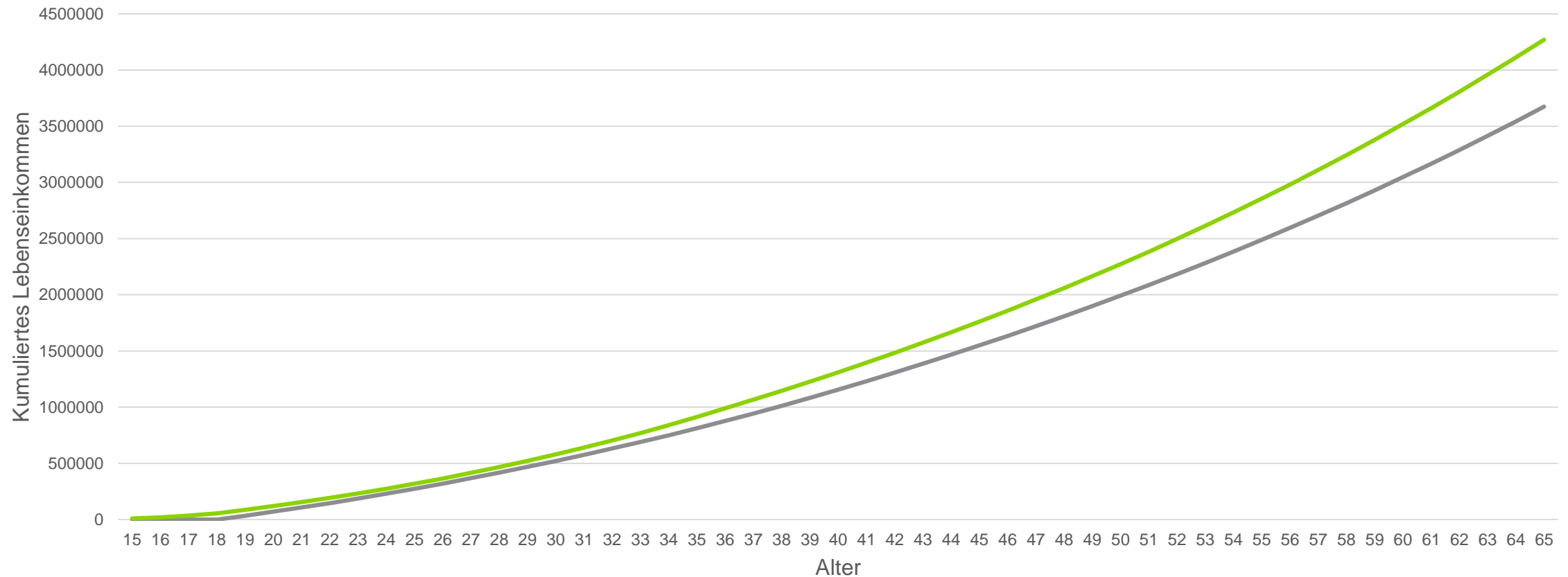


Quelle: Economica

— Einzelhandelskaufmann/-frau — Systemtechniker/-in

Lebenseinkommensprofile II

Bankangestellte/-r gegenüber Mechatroniker/-in

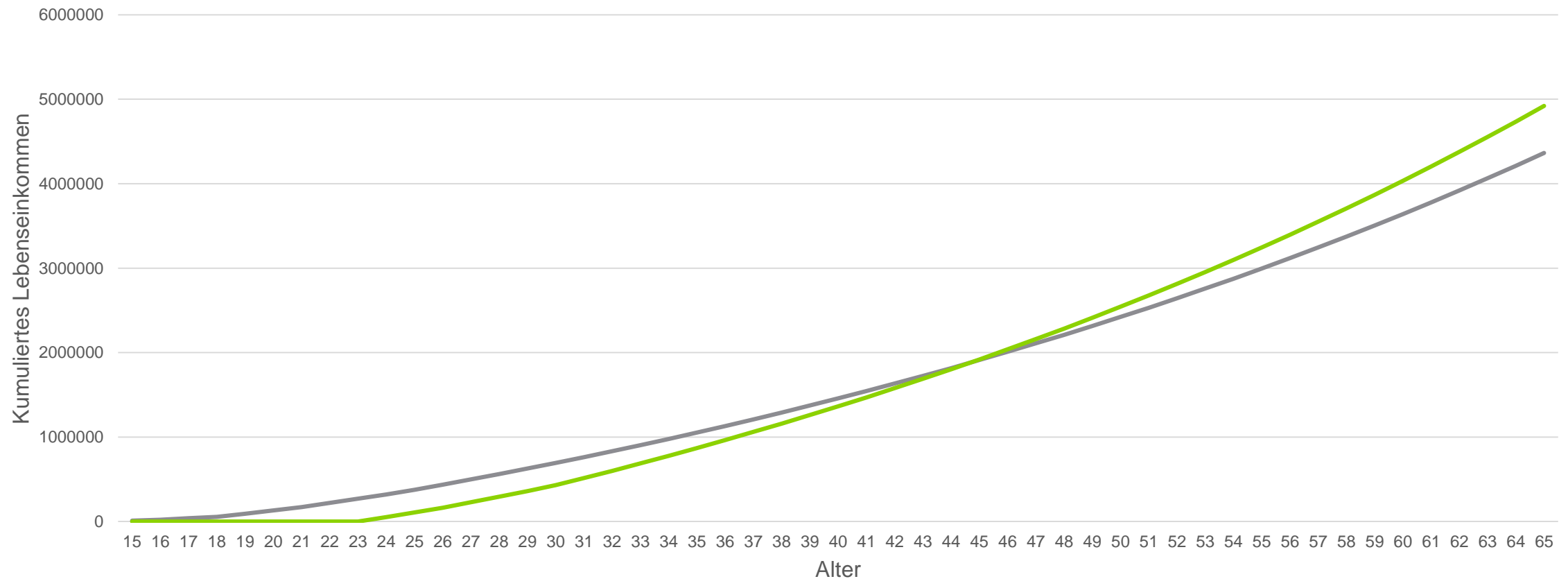


Quelle: Economica

— Bankangestellte/r — Mechatroniker/in

Lebenseinkommensprofile III

Systemtechniker/-in gegenüber Informatiker/-in



Quelle: Economica

— Systemtechniker/in — Informatiker/in

Stundenlöhne nach Industrie-Fachverbänden

ohne Elektro- und Elektronikindustrie

Fachverband	Stundenlohn in EUR	KV-Lohn in EUR	Überzahlung in %
Bergwerke und Stahl	16,62	14,72	12,8
Mineralölindustrie	20,61	18,36	12,3
Stein- und keramische Industrie	14,8	12,6	17,4
Glasindustrie	14,63	12,91	13,3
Chemische Industrie	15,26	13,64	11,9
Papierindustrie	16,59	14,29	16,1
PROPAK Produkte aus Papier und Karton	13,66	12,62	8,3
Bauindustrie	14,89	14,28	4,3
Holzverarbeitende Industrie	13,21	11,74	12,5

Fachverband	Stundenlohn in EUR	KV-Lohn in EUR	Überzahlung in %
Nahrungs- und Genussmittelindustrie	12,64	11,57	9,2
Lederverarbeitende Industrie	11,11	8,62	28,9
Gießereiindustrie	14,72	13,38	10
NE-Metallindustrie	15,85	13,55	17
Maschinen & Metallwaren	15,49	13,81	12,2
Fahrzeugindustrie	16,12	14,01	15,1
Textilindustrie	12,47	9,51	31,1
Bekleidungsindustrie	8,44	7,76	8,8

→ **Überzahlung im Durchschnitt 12,1%**

Quelle: WKO Statistik, Bundessparte Industrie

iv

**INDUSTRIELLENVEREINIGUNG
NIEDERÖSTERREICH**